



Frequenz | 2019

HANDBUCH



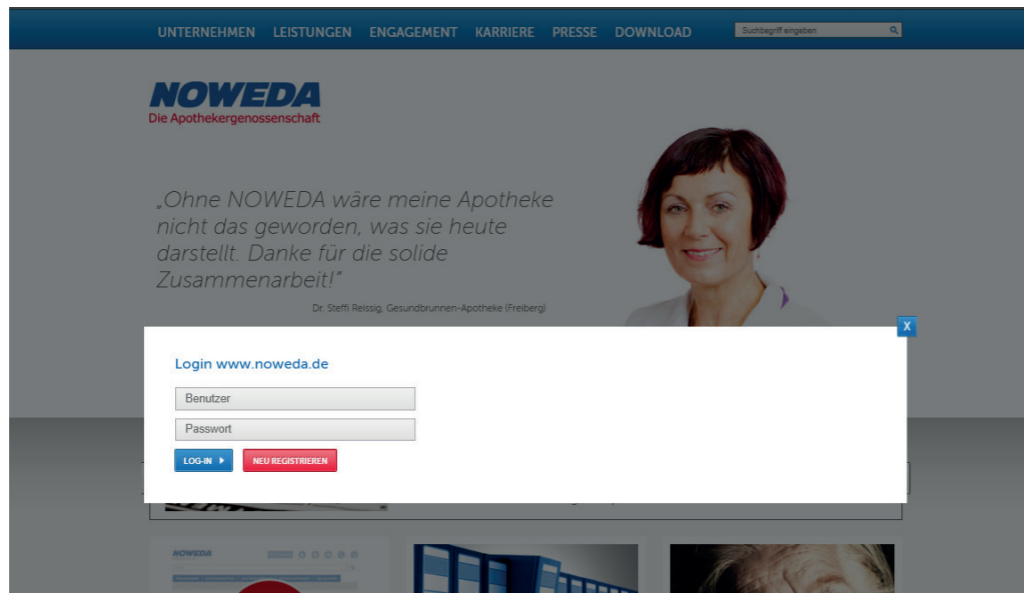
NOWEDA
Die Apothekergenossenschaft

Willkommen bei NOWEDA Frequenz.

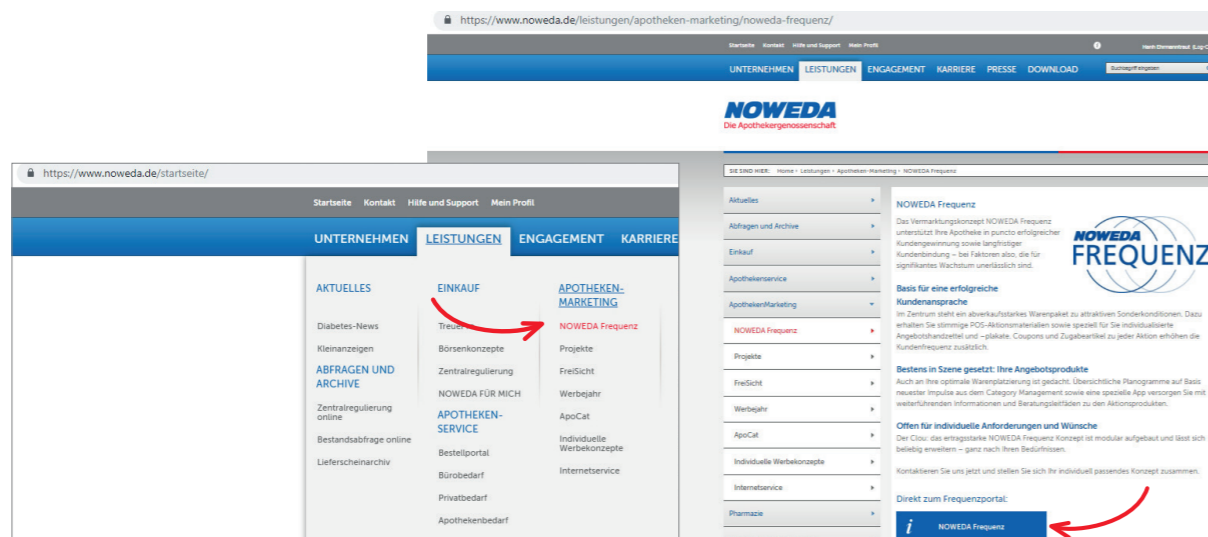
In dieser Anleitung zeigen wir Ihnen, wie Sie in nur 3 Schritten Ihre Handzettel und Plakate zum Druck manuell freigeben können.

SCHRITT 1 LOGIN

Loggen Sie sich auf www.noweda.de mit Ihren üblichen Kundendaten ein.



Gehen Sie über das Menü auf LEISTUNGEN -> APOTHEKEN-MARKETING -> NOWEDA Frequenz und folgen dann dem Link zum NOWEDA Frequenzportal.

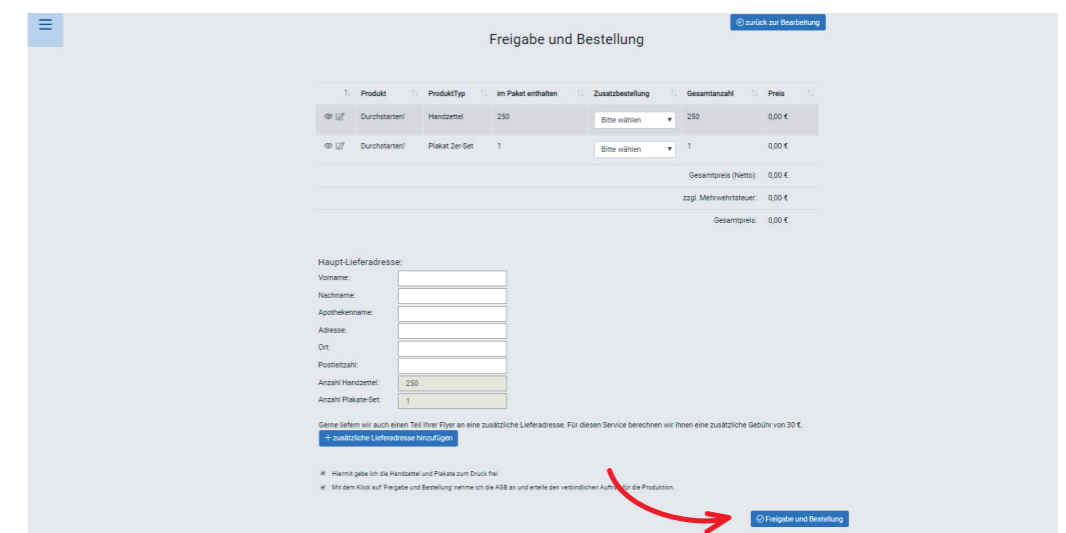


SCHRITT 2 HANDZETTEL UND PLAKATE SICHTEN



Nach Auswahl des aktuellen Themas, finden Sie hier die Vorschau der Außenseite und Innenseite Ihres Handzettels, sowie der beiden Produktplakate. Diese sind mit den Produkten aus dem Warenkorb inkl. Ihrer Preisstruktur hinterlegt. Bearbeitungsmöglichkeiten finden Sie unter dem Punkt „weitere Optionen“ in dieser Anleitung. Gehen Sie nun weiter zur Freigabe und Bestellung.

SCHRITT 3 FREIGABE UND BESTELLUNG



Hier finden Sie die Übersicht Ihrer Bestellung. Durch Setzen der Häkchen bei Druckfreigabe und AGB bestätigen Sie diese und können nun die Vorlagen über den Button „Freigabe und Bestellung“ zum Druck abschicken.

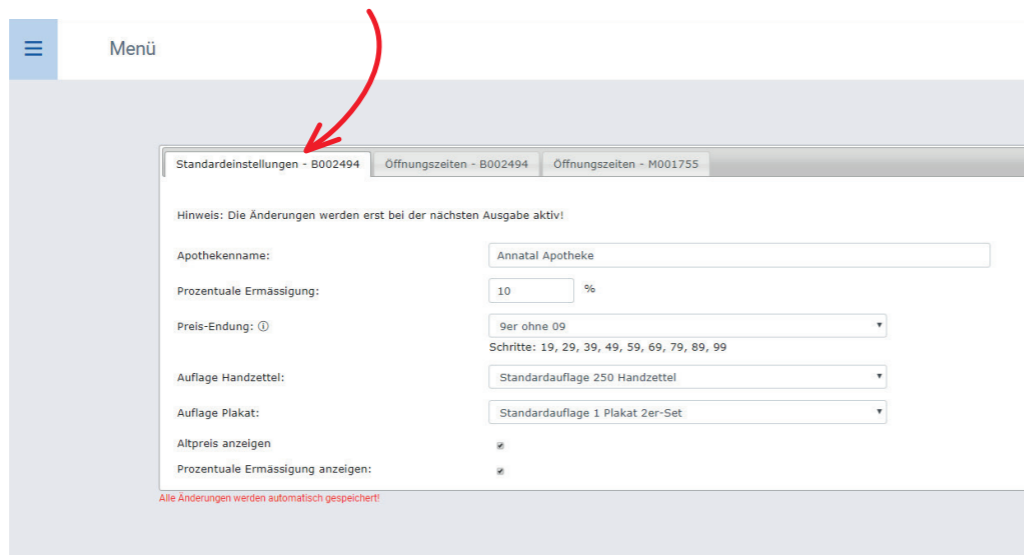
WEITERE OPTIONEN IM DETAIL:

MENÜ

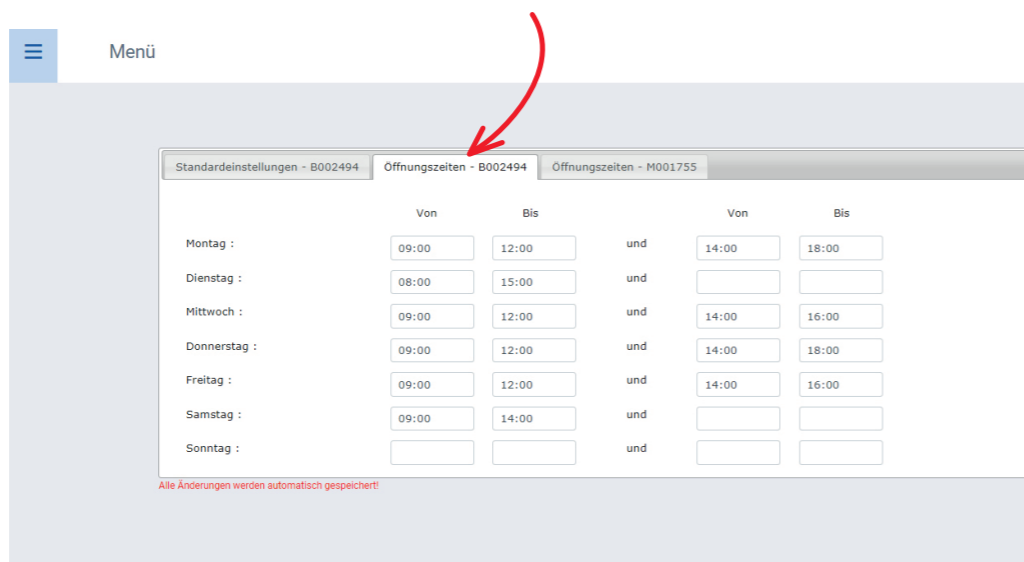


Mit einem Klick auf „Menü“ (Symbol mit 3 Strichen) auf der linken Seite im NOWEDA Frequenz-Kundenbereich öffnet sich eine Menüauswahl.

Unter „Mein Profil“ finden Sie alle Standardeinstellungen, die Sie bereits bei der Buchung von NOWEDA Frequenz an uns übermittelt haben. Dazu gehört die prozentuale Ermäßigung, die Preis-Endung, die Handzettel- und Plakat-Auflage. Diese Einstellungen können Sie hier ändern.



Über die Reiter oben gelangen Sie zudem zu den Angaben Ihren Öffnungszeiten, die Sie hier ebenfalls ändern können. Wenn Sie mehrere Filialapotheken besitzen, finden Sie hier auch die Reiter deren Öffnungszeiten.



Über den „zurück“-Button oder über Klick auf das NOWEDA Frequenz Logo gelangen Sie zurück auf die Startseite.

Bitte beachten Sie, dass alle Änderungen erst zum nächsten Thema gültig sind. Im aktuellen Handzettel müssen diese manuell durchgeführt werden.

Über das Menü links können Sie auch den Punkt „Meine Bestellungen“ auswählen. Hier finden Sie die Übersicht Ihrer bisher getätigten NOWEDA Frequenz Bestellungen. Auch hier kommen Sie wieder über den „zurück“-Button oder über Klick auf das NOWEDA Frequenz Logo zurück zur Startseite.

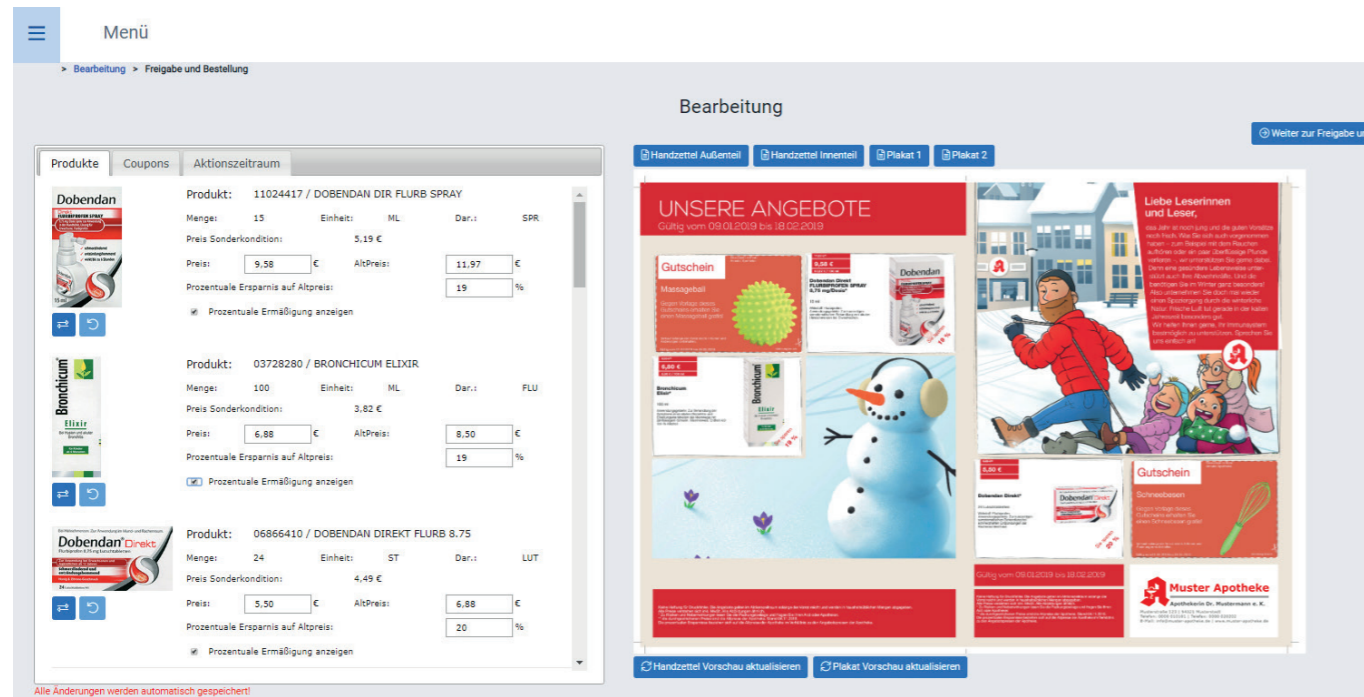


DEN HANDZETTEL BEARBEITEN

Auf der Startseite können Sie den Handzettel zum aktuellen Thema innerhalb des Bearbeitungszeitraums zur Ansicht und Überarbeitung auswählen. Die restlichen Themen sind nicht auswählbar.

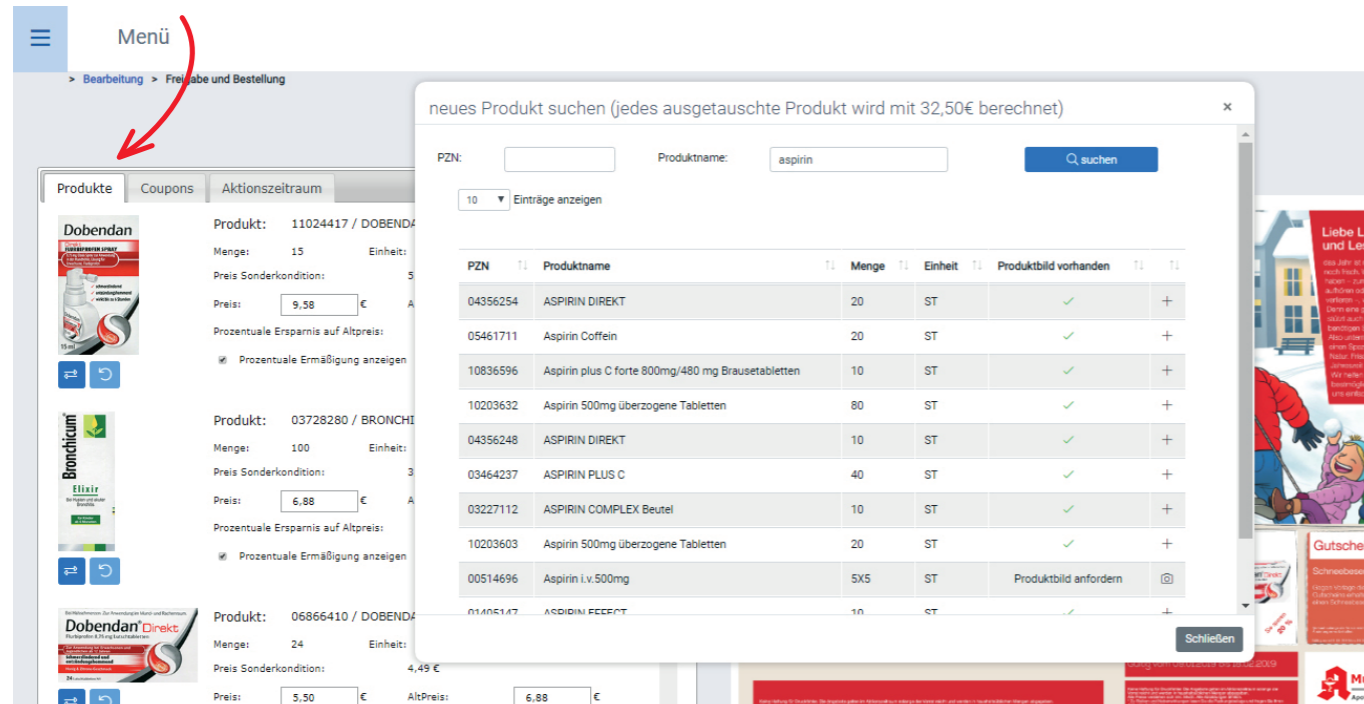


Haben Sie den Handzettel ausgewählt, gelangen Sie auf die Bearbeitungsseite. Links finden Sie drei Reiter zur Änderung der Produkte, Coupons und des Aktionszeitraums. Rechts wird Ihnen die Vorschau des Handzettels und der Plakate angezeigt.

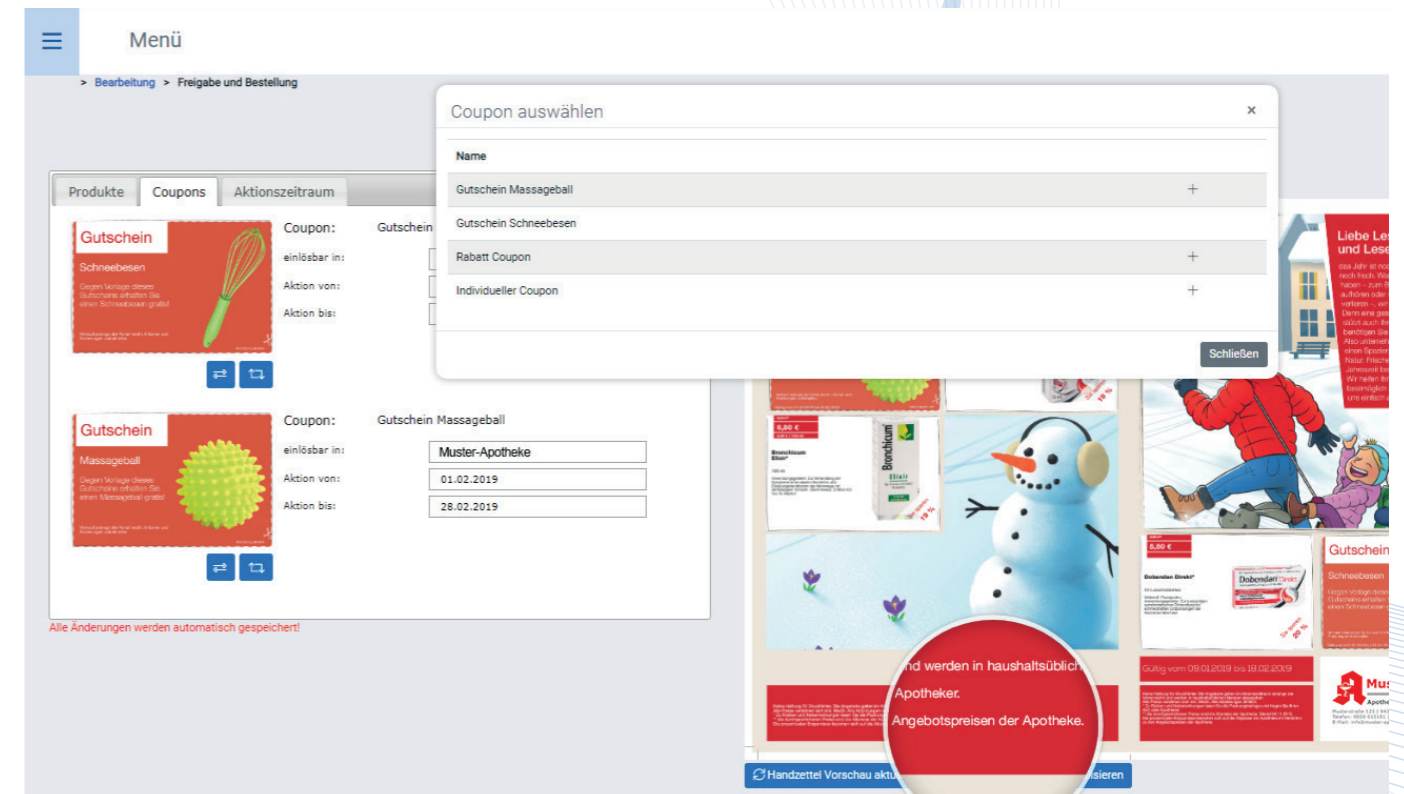
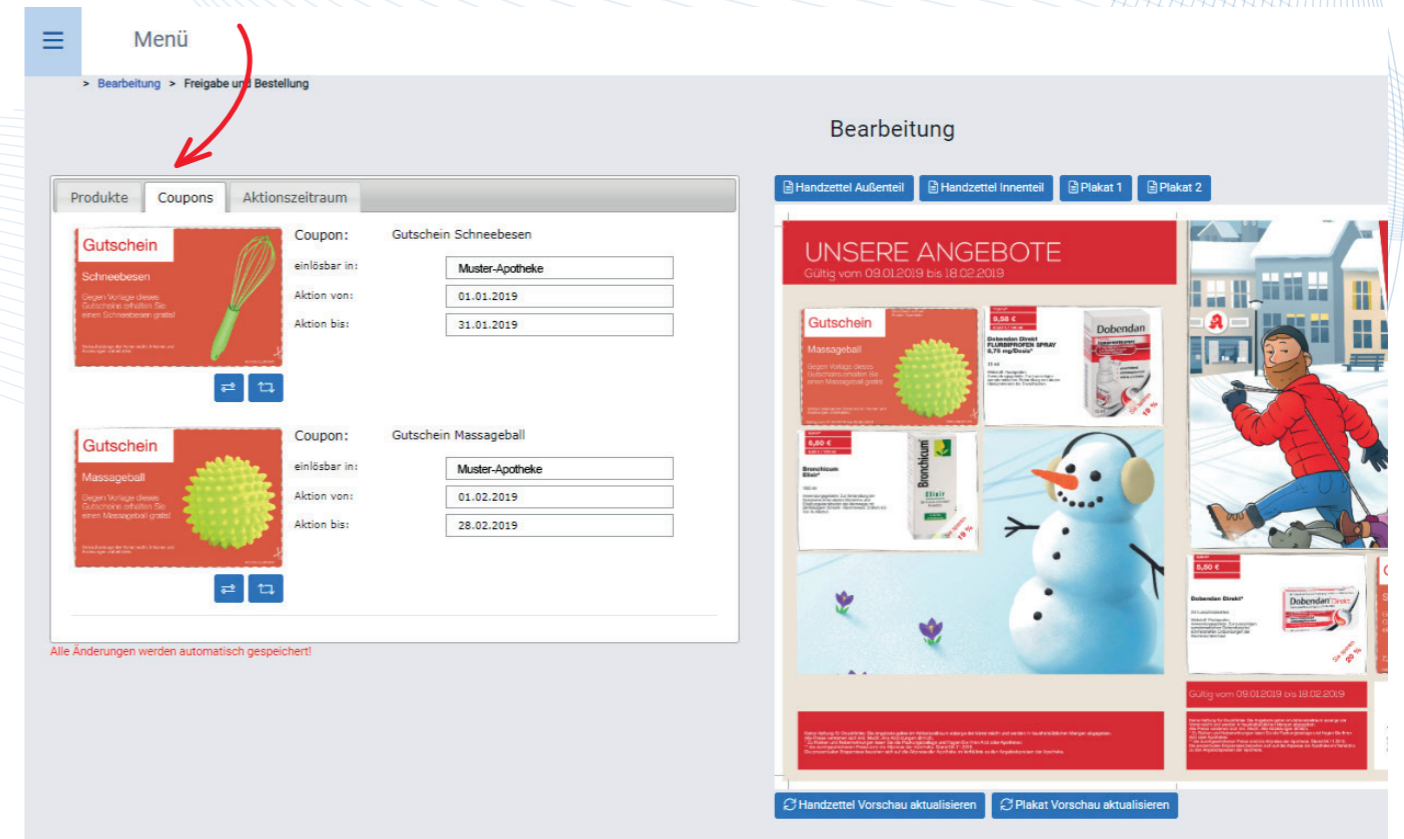


Unter dem Reiter „Produkte“ können Sie jedes Produkt des Handzettels bearbeiten: Preise und Rabatt abändern oder das Produkt austauschen.

Bitte beachten Sie, dass jeder Produktausuch 32,50 Euro kostet und das Produktbild vorhanden sein muss. Sollte Ihr gewünschtes Austauschprodukt kein Bild haben, können Sie es anfordern. Die Bereitstellung dauert ca. fünf Arbeitstage. Liegt das voraussichtliche Bereitstellungsdatum außerhalb des Bearbeitungszeitraums, wählen Sie bitte ein anderes Produkt aus.



Unter dem Reiter „Coupons“ können Sie die beiden Gutschein-Coupons des Handzettels bearbeiten. Hier können Sie den Gültigkeitszeitraum abändern oder die Position mit einem Rabatt-Coupon oder individuellen Coupon ersetzen.



Unter dem Reiter „Aktionszeitraum“ haben Sie die Möglichkeit, die Laufzeit des gesamten Handzettels zu editieren.

VORSCHAU

Um die Handzettel und Plakate mit Ihren getätigten Änderungen in der Vorschau anzusehen, klicken Sie bitte auf den Button „Handzettel Vorschau aktualisieren“ bzw. „Plakat Vorschau aktualisieren“.

WEITERE BESTELLOPTIONEN

Nach Abschluss aller Änderungen sind Sie bereit für die Freigabe und Bestellung der Handzettel und der Plakate. Nutzen Sie dafür einfach den entsprechenden Button oben rechts. Anschließend gelangen Sie in die Bestellübersicht. Hier haben Sie noch einmal die Möglichkeit, die Anzahl Ihrer Handzettel und Plakat-Sets zu erhöhen oder eine zusätzliche Lieferadresse anzugeben.

Produkt	ProduktTyp	im Paket enthalten	Zusatzbestellung: nach Auswahl	Gesamtanzahl	Preis
Versandkosten	zusätzliche Lieferadresse	0		1	30,00 €
Durchstartent	Handzettel	250	+ 1000	1250	169,00 €
Durchstartent	Plakat 2er-Set	1	+ 1	2	29,00 €
					zzgl. Mehrwertsteuer: 43,32 €
					Gesamtpreis: 271,32 €

Nachdem Sie mit Klick auf die Kästchen die Druckfreigabe und die AGBs bestätigt haben, können Sie über den „Freigabe und Bestellung“-Button Ihre Bestellung abschicken. Damit ist Ihr Bestellvorgang abgeschlossen und Sie erhalten von uns bald Ihre neuen Handzettel und Plakate.

IMPRESSUM

NOWEDA
ApothekenBeratung

Bildnachweis:
© shutterstock, © thinkstock, © fotolia

Heinrich-Strunk-Straße 77 | 45143 Essen
Telefon 0201 802 1818 | Fax 0201 802 1819
apotheckenberatung@noweda.de
www.noweda.de

Postanschrift: Mülheimer Straße 18 | 53840 Troisdorf